

PVC & HPL
KATALOG 2019



PROGRAMM CLASSIC - Seite 6-34
PROGRAM CLASSIC - Page 6-34

ANTIN Seite/Page 26
BERAK Seite/Page 29
BOSUT Seite/Page 15
CERIĆ Seite/Page 6
CERNA Seite/Page 20
DUKAT Seite/Page 23
GUNDINCI Seite/Page 33
ILOK Seite/Page 13
IVANKOVO Seite/Page 25
JANKOVCI Seite/Page 22
KANOVCJ Seite/Page 11
KOMLETINCI Seite/Page 14
LIPOVAC Seite/Page 16
LOVAS Seite/Page 30
MARINCI Seite/Page 24
MIKANOVCJ Seite/Page 27
NIJEMCI Seite/Page 32
NUSTAR Seite/Page 17
OROLIK Seite/Page 34
OTOK Seite/Page 18
PRIVLAKA Seite/Page 28
SIKIREVCJ Seite/Page 31
SLAVONIJA Seite/Page 9
SOPOT Seite/Page 7
TOVARNIK Seite/Page 21
VINKOVCI Seite/Page 10
VUKOVAR Seite/Page 19
ZALUZJE Seite/Page 8
ZUPANJA Seite/Page 12



PROGRAMM MODERN - Seite 35-45
PROGRAM MODERN - Page 35-45

BOL Seite/Page 42
HUM Seite/Page 39
IST Seite/Page 45
KRK Seite/Page 37
NIN Seite/Page 38
PAG Seite/Page 43
RAB Seite/Page 35
VIR Seite/Page 41
VIS Seite/Page 36
VRH Seite/Page 44
ZUT Seite/Page 40



PROGRAMM EXCLUSIV - Seite 46-47
PROGRAM EXCLUSIV - Page 46-47

BARANJA Seite/Page 47
PANONIA Seite/Page 46



PROGRAMM ELEGANT - Seite 48-55
PROGRAM ELEGANT - Page 48-55

CETINA Seite/Page 49
DOBRA Seite/Page 51
DRAVA Seite/Page 50
FLO Seite/Page 55
KUPA Seite/Page 48
LEA Seite/Page 53
REA Seite/Page 52
SAVA Seite/Page 54



PROGRAMM PREMIUM - Seite 56-61
PROGRAM PREMIUM - Page 56-61

ANA Seite/Page 59
DEA Seite/Page 58
ELA Seite/Page 56
EVA Seite/Page 61
IVA Seite/Page 57
TEA Seite/Page 60



PROGRAMM VISUAL - Seite 62-67
PROGRAM VISUAL - Page 62-67

CH Seite/Page 63
DK Seite/Page 65
FR Seite/Page 67
HU Seite/Page 64
IT Seite/Page 62
NL Seite/Page 66



PROGRAMM FUTURE - Seite 68-99
PROGRAM FUTURE - Page 68-99

BIOKOVO Seite/Page 70
BRIJUNI Seite/Page 80
DILJ Seite/Page 72
DVOR Seite/Page 88
ERDUT Seite/Page 75
GALOVAC Seite/Page 91
HVAR Seite/Page 73
JANKOVAC Seite/Page 95
JEZERCE Seite/Page 93
KALI Seite/Page 74
KLEK Seite/Page 89
KOPACKI RIT Seite/Page 90
KORNATI Seite/Page 69
KOZIAK Seite/Page 84
LASTOVO Seite/Page 97
LONJA Seite/Page 98
MEDVEDNICA Seite/Page 81
MLJET Seite/Page 78
MURTER Seite/Page 77
OLIB Seite/Page 76
PAKLENICA Seite/Page 82
PLITVICE Seite/Page 68
PAPUK Seite/Page 79
PSUNJ Seite/Page 85
RASTOKE Seite/Page 99
RISNIAK Seite/Page 83
SKRADIN Seite/Page 92
STON Seite/Page 86
TELASCICA Seite/Page 96
VRANA Seite/Page 87
VRSAR Seite/Page 71
ZUMBERAK Seite/Page 94

TECHNISCHE DATEN - Seite 100

KATALOGBEZEICHNUNGEN - Seite 101

GLÄSER - Seite 102

HPL FARBEN UND HOLZDEKOREN - Seite 106

PVC-ABS UND ALUMINIUM FARBEN - Seite 108

ZUBEHÖR - Seite 109

VERBUNDELEMENTE - Seite 110

TECHNICAL DATA - Page 100

DESCRIPTION OF CATALOGUE LABELS - Page 101

GLASSES - Page 102

HPL COLOURS AND WOOD DECORS - Page 106

PVC-ABS AND ALUMINIUM COLOURS - Page 108

ACCESSORIES - Page 109

FLAT SANDWICH PANELS - Page 110

CERIC

Maße der Türfüllung 900x1920mm; min. Maße 560x1600mm; Maße der Seitenteile 450x1920mm; min. Maße 260x1600mm
Panel dimension 900x1920mm; min. dimension 560x1600mm; Halfpanel dimension 450x1920mm; min. dimension 260x1600mm



CR-FB-F0-3



CR-PJ-5



CR-MADRAS UADI-1



CR-DM-BL-3+P-CR-DM-BL-2

Maße der Türfüllung 900x2100mm; min. Maße 560x1600mm; Maße der Seitenteile 450x2100mm; min. Maße 260x1600mm
 Panel dimension 900x2100mm; min. dimension 560x1600mm; Halfpanel dimension 450x2100mm; min. dimension 260x1600mm



SO-FAB-3 + P-SO-FAB-2



SO-VC-1



SO-AB-SL-3



SO-FB-FK-3 + P-SO-FB-FK-2

ZALUZJE

Maße der Türfüllung 900x1920mm; min. Maße 600x1560mm
Panel dimension 900x1920mm; min. dimension 600x1560mm



ZA-DM-M3



ZA-PJ-SL-V1



ZA-DK-4



ZA-FAB-V3

Maße der Türfüllung 900x1920mm; min. Maße 600x1610mm; Maße der Seitenteile 450x1920mm; min. Maße 240x1610mm
 Panel dimension 900x1920mm; min. dimension 600x1610mm; Halfpanel dimension 450x1920mm; min. dimension 240x1610mm



SL-VO-8+P-SL-VO-4



SL-PJ-SL-8+P-SL-PJ-SL-4



SL-VFB-8



SL-MADRAS PAVÉ-6

VINKOVCI

Maße der Türfüllung 900x2100mm; min. Maße 560x1600mm; Maße der Seitenteile 450x1920mm; min. Maße 260x1600mm
Panel dimension 900x2100mm; min. dimension 560x1600mm; Halfpanel dimension 450x1920mm; min. dimension 260x1600mm



VK-PZM-M



VK-FB-FC-V



VK-PJ-V



VK-DM-SL-V+P-VU-DM-SL-1

Maße der Türfüllung 900x1920mm; min. Maße 600x1600mm; Maße der Seitenteile 450x1920mm; min. Maße 260x1600mm
 Panel dimension 900x1920mm; min. dimension 600x1600mm; Halfpanel dimension 450x1920mm; min. dimension 260x1600mm



KA-CB-GL-6+P-KA-CB-GL-3



KA-DPJ-6




KA-FAB-6+P-KA-FAB-3



KA-VP-6

ZUPANJA

Maße der Türfüllung 900x2100mm; min. Maße 560x1600mm; Maße der Seitenteile 450x2100mm; min. Maße 260x1600mm
Panel dimension 900x2100mm; min. dimension 560x1600mm; Halfpanel dimension 450x2100mm; min. dimension 260x1600mm



ZU-DPL-V+P-IL-DPL-1



ZU-AB-BL-M



ZU-POL-V



ZU-MADRAS UADI-V+P-IL-MADRAS UADI-1

Maße der Türfüllung 900x2100mm; min. Maße 500x1600mm; Maße der Seitenteile 450x2100mm; min. Maße 260x1600mm
 Panel dimension 900x2100mm; min. dimension 500x1600mm; Halfpanel dimension 450x2100mm; min. dimension 260x1600mm



IL-AB-GL-1+P-IL-AB-GL-1



IL-ML-1



IL-FB-FP-1+P-IL-FB-FP-1



IL-DPJ-1

KOMLETINCI

Maße der Türfüllung 900x2100mm; min. Maße 600x1590mm
Panel dimension 900x2100mm; min. dimension 600x1590mm



KO-POL-V



KO-PJ-M



KO-PZM-V



KO-AB-BL-V

Maße der Türfüllung 900x2100mm; min. Maße 560x1600mm
Panel dimension 900x2100mm; min. dimension 560x1600mm



BO-CB-SL-3



BO-VFB-1



BO-FB-FO-3



BO-DK-3

LIPOVAC

Maße der Türfüllung 900x1920mm; min. Maße 560x1600mm
Panel dimension 900x1920mm; min. dimension 560x1600mm



LI-FB-FK-V3



LI-AB-V3



LI-DK-GL-V3



LI-VFB-V3

Maße der Türfüllung 900x1920mm; min. Maße 560x1560mm
Panel dimension 900x1920mm; min. dimension 560x1560mm



NU-VC-6



NU-MK-6



NU-DPR-6



NU-FAB-6

OTOK

Maße der Türfüllung 900x2100mm; min. Maße 600x1600mm
Panel dimension 900x2100mm; min. dimension 600x1600mm



OT-PZM



OT-DPL



OT-PTF



OT-PJ-SL

Maße der Türfüllung 900x1920mm; min. Maße 560x1600mm; Maße der Seitenteile 450x1920mm; min. Maße 260x1600mm
 Panel dimension 900x1920mm; min. dimension 560x1600mm; Halfpanel dimension 450x1920mm; min. dimension 260x1600mm



VU-CB-BL-2+P-VU-CB-BL-1



VU-VO-2



VU-FB-FK-2+P-VU-FB-FK-1



VU-ML-2

Maße der Türfüllung 900x1920mm; min. Maße 600x1600mm
Panel dimension 900x1920mm; min. dimension 600x1600mm



CN-PZM-V



CN-DK-GL-M



CN-PJ-V



CN-VP-V

Maße der Türfüllung 900x1920mm; min. Maße 560x1600mm; Maße der Seitenteile 450x2100mm; min. Maße 260x1600mm
 Panel dimension 900x1920mm; min. dimension 560x1600mm; Halfpanel dimension 450x2100mm; min. dimension 260x1600mm



TO-FAB-M



TO-VC-V



TO-VFB-V



TO-AB-SL-V+P-IL-AB-SL-1



JA-FB-FP-3



JA-DK-BL-3



JA-FAB-3



JA-MADRAS UADI-3

Maße der Türfüllung 900x2100mm; min. Maße 580x1660mm
Panel dimension 900x2100mm; min. dimension 580x1660mm



DU-MADRAS PAVÉ-M



DU-DPH-V



DU-PTB-V



DU-DUV-V

MARINCI

Maße der Türfüllung 900x2100mm; min. Maße 620x1660mm
Panel dimension 900x2100mm; min. dimension 620x1660mm



MA-DPB-3



MA-PGF-3



MA-FB-FK-3



MA-PJ-GL-2

*Maße der Türfüllung 900x2100mm; min. Maße 600x1560mm
Panel dimension 900x2100mm; min. dimension 600x1560mm*



IV-PFB



IV-DPM



IV-PJ-SL



IV-PFL

ANTIN

Maße der Türfüllung 900x2100mm; min. Maße 600x1660mm; Maße der Seitenteile 450x2100mm; min. Maße 290x1660mm
Panel dimension 900x2100mm; min. dimension 600x1660mm; Halfpanel dimension 450x2100mm; min. dimension 290x1660mm



AN-FB-FC-2



AN-FAB-2+P-AN-FAB-2



AN-DM-BL-1



AN-VK-2

Maße der Türfüllung 900x2100mm; min. Maße 620x1560mm; Maße der Seitenteile 450x2100mm; min. Maße 310x1560mm
 Panel dimension 900x2100mm; min. dimension 620x1560mm; Halfpanel dimension 450x2100mm; min. dimension 310x1560mm



MI-TOP-2



MI-DPH-2



MI-DPL-2 + P-MI-DPL-1



MI-AB-SL-2 + P-MI-AB-SL-1

PRIVLAKA

Maße der Türfüllung 900x2100mm; min. Maße 600x1660mm; Maße der Seitenteile 450x2100mm; min. Maße 290x1660mm
Panel dimension 900x2100mm; min. dimension 600x1660mm; Halfpanel dimension 450x2100mm; min. dimension 290x1660mm



PR-VFB-7+P-PR-VFB-4



PR-FB-FK-7



PR-VO-7



PR-CB-GL-7+P-PR-CB-GL-4

*Maße der Türfüllung 900x2100mm; min. Maße 700x1700mm
Panel dimension 900x2100mm; min. dimension 700x1700mm*




BE-POT



BE-PZM



BE-DPB



BE-PTB

LOVAS

Maße der Türfüllung 900x2100mm; min. Maße 500x1600mm
Panel dimension 900x2100mm; min. dimension 500x1600mm



LO-FAB



LO-WO



LO-TOK



LO-PGF

Maße der Türfüllung 900x2100mm; min. Maße 600x1600mm
Panel dimension 900x2100mm; min. dimension 600x1600mm



SI-PLT-3



SI-DPO-3



SI-DPB-3



SI-PLF-3

NIJEMCI

Maße der Türfüllung 900x2100mm; min. Maße 500x1600mm
Panel dimension 900x2100mm; min. dimension 500x1600mm



NI-DPL-2



NI-PTK-2



NI-PFM-2



NI-DPA-2

Maße der Türfüllung 900x2100mm; min. Maße 700x1600mm
Panel dimension 900x2100mm; min. dimension 700x1600mm



GU-DPL



GU-MADRAS UADI



GU-PZM



GU-PTB

Maße der Türfüllung 900x2100mm; min. Maße 500x1600mm
Panel dimension 900x2100mm; min. dimension 500x1600mm



OR-DPL-2



OR-POT-1



OR-PJ-2



OR-SPV-1

Maße der Türfüllung 900x1920mm; min. Maße 500x1560mm; Maße der Seitenteile 450x1920mm; min. Maße 280x1560mm
 Panel dimension 900x1920mm; min. dimension 500x1560mm; Halfpanel dimension 450x1920mm; min. dimension 280x1560mm



SV-RAB-VK-4



INXV-RAB-FAB-4



SV-RAB-DPJ-4+P-SV-JAZ-DPJ-2



SV-RAB-ML-4

Maße der Türfüllung 900x1920mm; min. Maße 500x1560mm; Maße der Seitenteile 450x1920mm; min. Maße 280x1560mm
Panel dimension 900x1920mm; min. dimension 500x1560mm; Halfpanel dimension 450x1920mm; min. dimension 280x1560mm



INXV-VIS-WP-2



SV-VIS-FAB-2 + P-SV-JAZ-FAB-2



VIS-SPL-2



VIS-VC-2

Maße der Türfüllung 900x1920mm; min. Maße 570x1560mm; Maße der Seitenteile 450x1920mm; min. Maße 280x1560mm
 Panel dimension 900x1920mm; min. dimension 570x1560mm; Halfpanel dimension 450x1920mm; min. dimension 280x1560mm



SV-KRK-VO-3



KRK-WK-3



SV-KRK-MK-3



INXV-KRK-FAB-3 + P-INXV-JAZ-FAB-2

Maße der Türfüllung 900x1920mm; min. Maße 610x1500mm
Panel dimension 900x1920mm; min. dimension 610x1500mm



SV-NIN-DPB-3



SV-NIN-DPJ-3



SV-NIN-ML-3



INXV-NIN-FAB-3

Maße der Türfüllung 900x1920mm; min. Maße 500x1560mm; Maße der Seitenteile 450x1920mm; min. Maße 280x1560mm
 Panel dimension 900x1920mm; min. dimension 500x1560mm; Halfpanel dimension 450x1920mm; min. dimension 280x1560mm



SV-HUM-VFB-4



HUM-PJ-4+P-JAZ-PJ-2



INXV-HUM-ML-4



SV-HUM-DPR-4

Maße der Türfüllung 900x1920mm; min. Maße 500x1560mm
Panel dimension 900x1920mm; min. dimension 500x1560mm



SV-ZUT-VFB-1



INXV-ZUT-MADRAS PAVE-1



ZUT-WP-1



SV-ZUT-DPL-1

Maße der Türfüllung 900x2100mm; min. Maße 500x1560mm; Maße der Seitenteile 450x2100mm; min. Maße 280x1560mm
 Panel dimension 900x2100mm; min. dimension 500x1560mm; Halfpanel dimension 450x2100mm; min. dimension 280x1560mm



SV-VIR-DPO-4



INXV-VIR-PKM-4



INXV-VIR-PFL-4 + P-INXV-IZ-PFL



SV-VIR-CT-4

Maße der Türfüllung 900x2100mm; min. Maße 610x1560mm; Maße der Seitenteile 450x2100mm; min. Maße 280x1560mm
Panel dimension 900x2100mm; min. dimension 610x1560mm; Halfpanel dimension 450x2100mm; min. dimension 280x1560mm

**INXV-BOL-PTB-2**

*Das Glas PTB ist nicht erhältlich in Füllungen der Stärke 24mm.
*Glass PTB is not available in panels 24mm thickness.

**SV-BOL-ML-2 + P-SV-IZ-ML****SV-BOL-VFB-2****INXV-BOL-PPD-2**

Maße der Türfüllung 900x2100mm; min. Maße 590x1560mm; Maße der Seitenteile 450x2100mm; min. Maße 280x1560mm
 Panel dimension 900x2100mm; min. dimension 590x1560mm; Halfpanel dimension 450x2100mm; min. dimension 280x1560mm



PAG-VC



INXV-PAG-TOP



SV-PAG-WP + P-SV-IZ-WP



INXV-PAG-FAB + P-INXV-IZ-FAB

Maße der Türfüllung 900x2100mm; min. Maße 600x1500mm
Panel dimension 900x2100mm; min. dimension 600x1500mm



SV-VRH-DPT-3



INXV-VRH-VFB-3



SV-VRH-PGF-3



VRH-MK-3

Maße der Türfüllung 900x2100mm; min. Maße 500x1560mm; Maße der Seitenteile 450x2100mm; min. Maße 280x1560mm
 Panel dimension 900x2100mm; min. dimension 500x1560mm; Halfpanel dimension 450x2100mm; min. dimension 280x1560mm



IST-DPL-3



SV-IST-FAB-3+P-SV-IZ-FAB



SV-IST-ML-3



INXV-IST-DPR-3

Maße der Türfüllung 900x1920mm; min. Maße 600x1610mm; Maße der Seitenteile 450x2100mm; min. Maße 310x1610mm
Panel dimension 900x1920mm; min. dimension 600x1610mm; Halfpanel dimension 450x2100mm; min. dimension 310x1610mm



PAN-FM-F8-Z



PAN-FM-F9-S + P-SRI-PA-F9-S



PAN-FM-F7-S



PAN-FM-S

Maße der Türfüllung 900x2100mm; min. Maße 600x1600mm; Maße der Seitenteile 450x2100mm; min. Maße 310x1610mm
 Panel dimension 900x2100mm; min. dimension 600x1600mm; Halfpanel dimension 450x2100mm; min. dimension 310x1610mm



BAR-FM-F6-S



BAR-FM-F8-Z



BAR-FM-F3-S



BAR-FM-F4-S+P-SRI-BA-4-S

KUPA

Maße der Türfüllung 900x1920mm; min. Maße 560x1500mm; Maße der Seitenteile 450x2100mm; min. Maße 270x1560mm
Panel dimension 900x1920mm; min. dimension 560x1500mm; Halfpanel dimension 450x2100mm; min. dimension 270x1560mm



INXV-KUP-PTB-2

*Das Glas PTB ist nicht erhältlich in Füllungen der Stärke 24mm.
*Glass PTB is not available in panels 24mm thickness.



SV-KUP-XLP-2



SV-KUP-FAB-2



SV-KUP-SPS-2+P-SV-MIR-SPS

Maße der Türfüllung 900x1920mm; min. Maße 500x1560mm; Maße der Seitenteile 450x1920mm; min. Maße 270x1560mm
 Panel dimension 900x1920mm; min. dimension 500x1560mm; Halfpanel dimension 450x1920mm; min. dimension 270x1560mm




SV-CET-SPL-2



SV-CET-TOK-2



INXV-CET-POB-2



INXV-CET-FAB-2 + P-INXV-ODR-FAB-2

DRAVA

Maße der Türfüllung 900x1920mm; min. Maße 540x1560mm; Maße der Seitenteile 450x2100mm; min. Maße 270x1560mm
Panel dimension 900x1920mm; min. dimension 540x1560mm; Halfpanel dimension 450x2100mm; min. dimension 270x1560mm



SV-DRA-DPL-1



INXV-DRA-SPS-1



SV-DRA-POM-1



SV-DRA-ML-2+P-SV-MIR-ML

*Maße der Türfüllung 900x2100mm; min. Maße 580x1560mm; Maße der Seitenteile 450x2100mm; min. Maße 270x1560mm
 Panel dimension 900x2100mm; min. dimension 580x1560mm; Halfpanel dimension 450x2100mm; min. dimension 270x1560mm*



INXV-DOB-WP-2



INXV-DOB-TOP-2 + P-INXV-MIR-TOP



SV-DOB-DPJ-2



SV-DOB-FAB-2 + P-SV-MIR-FAB

Maße der Türfüllung 900x2100mm; min. Maße 550x1600mm; Maße der Seitenteile 450x2100mm; min. Maße 290x1590mm
 Panel dimension 900x2100mm; min. dimension 550x1600mm; Halfpanel dimension 450x2100mm; min. dimension 290x1590mm



INXV-REA-PFK-2



SV-REA-TOP-2 + P-SV-KIA-TOP



SV-REA-MADRAS PAVÉ-2



SV-REA-TOK-2

* Das Modell Rea kann die linke und die rechte Ausführung haben. Auf den Bildern wird die linke Ausführung dargestellt (Außensicht). Bitte die Art der Ausführung in der Bestellung unbedingt angeben.
 The model Rea can be in left and right performance. On the pictures are showed models in left performance (outside view). It is necessary to name the kind of performance in the order.

Maße der Türfüllung 900x2100mm; min. Maße 600x1620mm; Maße der Seitenteile 450x2100mm; min. Maße 290x1590mm
 Panel dimension 900x2100mm; min. dimension 600x1620mm; Halfpanel dimension 450x2100mm; min. dimension 290x1590mm



SV-LEA-SPV-4



INXV-LEA-DPB-4



INXV-LEA-PTO-4



SV-LEA-PFO-4+P-SV-KIA-PFO

* Das Modell Lea kann die linke und die rechte Ausführung haben. Auf den Bildern wird die linke Ausführung dargestellt (Außensicht). Bitte die Art der Ausführung in der Bestellung unbedingt angeben.
 The model Lea can be in left and right performance. On the pictures are showed models in left performance (outside view). It is necessary to name the kind of performance in the order.

*Maße der Türfüllung 900x2100mm; min. Maße 510x1560mm; Maße der Seitenteile 450x2100mm; min. Maße 270x1560mm
Panel dimension 900x2100mm; min. dimension 510x1560mm; Halfpanel dimension 450x2100mm; min. dimension 270x1560mm*



SV-SAV-POT-2



INXV-SAV-TOP-2



SV-SAV-DPJ-2



SV-SAV-SPS-2+P-SV-MIR-SPS

Maße der Türfüllung 900x2100mm; min. Maße 500x1600mm; Maße der Seitenteile 450x2100mm; min. Maße 290x1590mm
 Panel dimension 900x2100mm; min. dimension 500x1600mm; Halfpanel dimension 450x2100mm; min. dimension 290x1590mm




SV-FLO-PFK-3



INXV-FLO-ML-3



SV-FLO-PLO-3 + P-SV-KIA-PLO



SV-FLO-PJ-3

Maße der Türfüllung 900x1920mm; min. Maße 540x1560mm; Maße der Seitenteile 450x2100mm; min. Maße 270x1560mm
Panel dimension 900x1920mm; min. dimension 540x1560mm; Halfpanel dimension 450x2100mm; min. dimension 270x1560mm



SV-ELA-TOP-3+P-MIA-TOP-3



SV-ELA-PLO-3



INXV-ELA-SPS-3



SV-ELA-TOK-3


Maße der Türfüllung 900x1920mm; min. Maße 510x1660mm; Maße der Seitenteile 450x2100mm; min. Maße 240x1660mm
 Panel dimension 900x1920mm; min. dimension 510x1660mm; Halfpanel dimension 450x2100mm; min. dimension 240x1660mm



SV-IVA-DPL



SV-IVA-DPI



SV-IVA-TOP + P-SV-PIA-TOP



INXV-IVA-PKB

DEA

Maße der Türfüllung 900x2100mm; min. Maße 700x1660mm; Maße der Seitenteile 450x2100mm; min. Maße 240x1660mm
Panel dimension 900x2100mm; min. dimension 700x1660mm; Halfpanel dimension 450x2100mm; min. dimension 240x1660mm

*Das Glas PTB ist nicht erhältlich in Füllungen der Stärke 24mm.
*Glass PTB is not available in panels 24mm thickness.



INXV-DEA-FKS



SV-DEA-XLP



DEA-PTB*



SV-DEA-DPK+P-SV-PIA-DPK

Maße der Türfüllung 900x2100mm; min. Maße 550x1660mm; Maße der Seitenteile 450x2100mm; min. Maße 240x1660mm
 Panel dimension 900x2100mm; min. dimension 550x1660mm; Halfpanel dimension 450x2100mm; min. dimension 240x1660mm



SV-ANA-POT-2



SV-ANA-TOP-2



SV-ANA-PMB-2 + P-SV-PIA-PMB

*Das Glas PMB ist nicht erhältlich in Füllungen der Stärke 24mm.
 *Glass PMB is not available in panels 24mm thickness.



INXV-ANA-TOK-2

TEA

Maße der Türfüllung 900x2100mm; min. Maße 560x1560mm; Maße der Seitenteile 450x2100mm; min. Maße 270x1560mm
Panel dimension 900x2100mm; min. dimension 560x1560mm; Halfpanel dimension 450x2100mm; min. dimension 270x1560mm



INXV-TEA-XLP-3



TEA-TOP-3 + P-MIA-TOP-3



SV-TEA-DPL-3



TEA-PL0-3

Maße der Türfüllung 900x2100mm; min. Maße 560x1560mm
Panel dimension 900x2100mm; min. dimension 560x1560mm



SV-EVA-XKS-4



EVA-PLF-4



INXV-EVA-SPS-4



SV-EVA-TOP-4

Maße der Türfüllung 900x1920mm; min. Maße 500x1500mm
Panel dimension 900x1920mm; min. dimension 500x1500mm



HSP-B-IT-SPS



HSG-B-IT-PLM



HSG-B-IT-DPL



HSG-B-IT-PGF

Maße der Türfüllung 900x2100mm; min. Maße 500x1500mm
 Panel dimension 900x2100mm; min. dimension 500x1500mm



HAG-B-CH-DPC-5



HSG-B-CH-DPL-5



HSG-B-CH-DPZ-5



HO-B-CH-DPB-5

Maße der Türfüllung 900x2100mm; min. Maße 500x1500mm
 Panel dimension 900x2100mm; min. dimension 500x1500mm



HWR-B-HU-DPO-4



HSG-B-HU-PPF-4



HSG-B-HU-PCF-4



HSG-B-HU-PKM-4

Maße der Türfüllung 900x2100mm; min. Maße 500x1600mm
Panel dimension 900x2100mm; min. dimension 500x1600mm



HSG-B-DK-PLM-4



HRH-B-DK-POK-4



HOL-B-DK-DPB-4



HBG-B-DK-DPR-4

Maße der Türfüllung 900x2100mm; min. Maße 500x1510mm
Panel dimension 900x2100mm; min. dimension 500x1510mm



HNS-B-NL-FPK-3



HDG-B-NL-PFL-3



HSG-B-NL-POK-3



HSG-B-NL-DPS-3

Maße der Türfüllung 900x2100mm; min. Maße 500x1560mm; Maße der Seitenteile 450x2100mm; min. Maße 320x1560mm
 Panel dimension 900x2100mm; min. dimension 500x1560mm; Halfpanel dimension 450x2100mm; min. dimension 320x1560mm



HSG-B-FR-DPL



HO-B-FR-POB



HEP-B-FR-DPK



HSG-B-FR-DPH + P-HSG-B-FR-DPH

PLITVICE

Maße der Türfüllung 900x2100mm; min. Maße 560x1560mm; Maße der Seitenteile 450x2100mm; min. Maße 260x1550mm
Panel dimension 900x2100mm; min. dimension 560x1560mm; Halfpanel dimension 450x2100mm; min. dimension 260x1550mm



ALPG-INOX-PLI-PFO-4



HZH-INOX-PLI-SPV-4 + P-HZH-INOX-MOD-SPV



ALB-S-PLI-PLM-4



HRH-S-PLI-DPB-4

* Das Modell Plitvice kann die linke und die rechte Ausführung haben. Auf den Bildern wird die linke Ausführung dargestellt (Außensicht). Bitte die Art der Ausführung in der Bestellung unbedingt angeben.
The model Plitvice can be in left and right performance. On the pictures are showed models in left performance (outside view). It is necessary to name the kind of performance in the order.

*Maße der Türfüllung 900x2100mm; min. Maße 500x1560mm; Maße der Seitenteile 450x2100mm; min. Maße 260x1560mm
Panel dimension 900x2100mm; min. dimension 500x1560mm; Halfpanel dimension 450x2100mm; min. dimension 260x1560mm*



HBG-INOX-KOR-PMB



HB-S-KOR-POT



HNS-S-KOR-DPJ



HMH-INOX-KOR-PLT + P-HMH-INOX-KOR-PLT

BIOKOVO

Maße der Türfüllung 900x2100mm; min. Maße 500x1610mm; Maße der Seitenteile 450x2100mm; min. Maße 230x1610mm
Panel dimension 900x2100mm; min. dimension 500x1610mm; Halfpanel dimension 450x2100mm; min. dimension 230x1610mm



HAG-S-BIO-TOK-3



HO-S-BIO-XLP-3+P-HO-S-BIO-XLP-3



ALS-INOX-BIO-PFK-3



ALB-S-BIO-TOP-3

Maße der Türfüllung 900x2100mm; min. Maße 500x1500mm; Maße der Seitenteile 450x2100mm; min. Maße 260x1500mm
 Panel dimension 900x2100mm; min. dimension 500x1500mm; Halfpanel dimension 450x2100mm; min. dimension 260x1500mm



HB-S-VRS-PRF-4



HDR-INOX-VRS-PKM-4



HOL-INOX-VRS-OT-4



HCA-S-VRS-PFM-4 + P-HCA-S-VRS-PFM-4

Maße der Türfüllung 900x2100mm; min. Maße 570x1550mm; Maße der Seitenteile 450x2100mm; min. Maße 260x1550mm
Panel dimension 900x2100mm; min. dimension 570x1550mm; Halfpanel dimension 450x2100mm; min. dimension 260x1550mm



HZH-S-DILJ-TOP-2+P-HZH-S-MOD-TOP



HBG-S-DILJ-FAB-2



HB-S-DILJ-PGM-2



HBO-INOX-DILJ-WO-2


Maße der Türfüllung 900x2100mm; min. Maße 500x1550mm; Maße der Seitenteile 450x2100mm; min. Maße 260x1550mm
 Panel dimension 900x2100mm; min. dimension 500x1550mm; Halfpanel dimension 450x2100mm; min. dimension 260x1550mm




HDG-S-HVA-PKM-4



HRH-S-HVA-MADRAS UADI-4 + P-HRH-S-MOD-MADRAS UADI




ALPG-S-HVA-POK-4



ALB-S-HVA-PFM-4

KALI

Maße der Türfüllung 900x2100mm; min. Maße 560x1550mm
Panel dimension 900x2100mm; min. dimension 560x1550mm



HM-S-KAL-PZM



ALB-INOX-KAL-POL



HO-INOX-KAL-DPH



ALSM-S-KAL-SPB

Maße der Türfüllung 900x2100mm; min. Maße 580x1580mm
Panel dimension 900x2100mm; min. dimension 580x1580mm



HZG-INOX-ERD-XKS-4



HMM-S-ERD-ML-4



HAG-INOX-ERD-TOP-4



HB-S-ERD-SPS-4

OLIB

Maße der Türfüllung 900x2100mm; min. Maße 580x1540mm
Panel dimension 900x2100mm; min. dimension 580x1540mm



ALPG-S-OLI-DPH



HZH-INOX-OLI-PZM



HB-S-OLI-PTF



HSG-INOX-OLI-PKL

*Maße der Türfüllung 900x2100mm; min. Maße 580x1510mm; Maße der Seitenteile 450x2100mm; min. Maße 260x1510mm
Panel dimension 900x2100mm; min. dimension 580x1510mm; Halfpanel dimension 450x2100mm; min. dimension 260x1510mm*



HOL-S-MUR-PI-2



HNS-INOX-MUR-DPR-2



HBO-S-MUR-TOP-2 + P-HBO-S-MUR-TOP



ALB-S-MUR-PVM-2

MLJET

Maße der Türfüllung 900x2100mm; min. Maße 500x1610mm; Maße der Seitenteile 450x2100mm; min. Maße 260x1610mm
Panel dimension 900x2100mm; min. dimension 500x1610mm; Halfpanel dimension 450x2100mm; min. dimension 260x1610mm



HNS-S-MLJE-DPK-2 + P-HNS-S-MLJE-DPK-2



ALB-INOX-MLJE-POT-2



HRH-INOX-MLJE-SPS-2



HSA-S-MLJE-PLT-2

Maße der Türfüllung 900x2100mm; min. Maße 500x1560mm; Maße der Seitenteile 450x2100mm; min. Maße 300x1560mm
Panel dimension 900x2100mm; min. dimension 500x1560mm; Halfpanel dimension 450x2100mm; min. dimension 300x1560mm



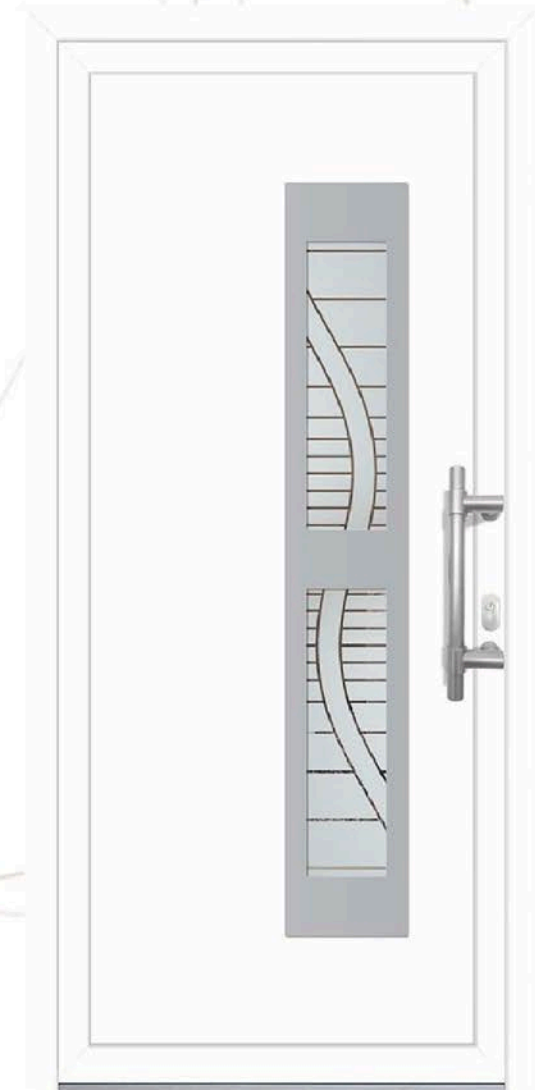
HWR-S-PAP-TOK-2



ALS-INOX-PAP-DPL-2



HMH-S-PAP-FAB-2 + P-HMH-S-PAP-FAB-2




ALB-S-PAP-SPS-2

BRIJUNI


Maße der Türfüllung 900x2100mm; min. Maße 500x1660mm; Maße der Seitenteile 450x2100mm; min. Maße 330x1660mm
Panel dimension 900x2100mm; min. dimension 500x1660mm; Halfpanel dimension 450x2100mm; min. dimension 330x1660mm



HSP-INOX-BRI-PFM-4



HAG-S-BRI-DPL-4



HB-S-BRI-PKM-4



HO-INOX-BRI-SPL-4+P-HO-INOX-BRI-SPL-4

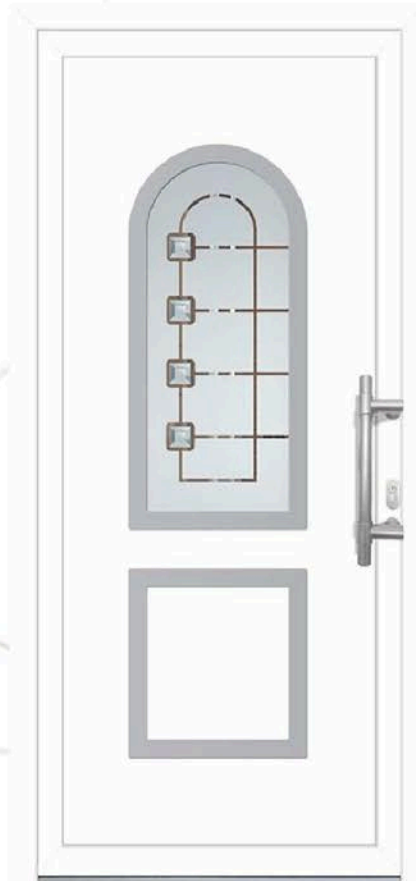
Maße der Türfüllung 900x2100mm; min. Maße 500x1560mm; Maße der Seitenteile 450x2100mm; min. Maße 260x1560mm
Panel dimension 900x2100mm; min. dimension 500x1560mm; Halfpanel dimension 450x2100mm; min. dimension 260x1560mm



HCA-INOX-MED-POT + P-HCA-INOX-MED-POT



HM-INOX-MED-DPR



ALB-S-MED-PFK



HZH-INOX-MED-PTB

PAKLENICA

Maße der Türfüllung 900x2100mm; min. Maße 570x1560mm; Maße der Seitenteile 450x2100mm; min. Maße 260x1560mm
Panel dimension 900x2100mm; min. dimension 570x1560mm; Halfpanel dimension 450x2100mm; min. dimension 260x1560mm



HOL-S-PAK-TOP-4



ALPG-INOX-PAK-PJ-4



HB-INOX-PAK-SPL-4



HZH-S-PAK-PLK-4+P-HZH-S-PAK-PLK-4

Maße der Türfüllung 900x2100mm; min. Maße 540x1560mm; Maße der Seitenteile 450x2100mm; min. Maße 280x1560mm
 Panel dimension 900x2100mm; min. dimension 540x1560mm; Halfpanel dimension 450x2100mm; min. dimension 280x1560mm



HO-S-RIS-SPL-3



HRH-S-RIS-POT-3 + P-HRH-S-RIS-POT-2




HBG-INOX-RIS-DPR-3



ALB-S-RIS-SPS-3

KOZJAK

Maße der Türfüllung 900x2100mm; min. Maße 500x1500mm
Panel dimension 900x2100mm; min. dimension 500x1500mm



HDR-INOX-KOZ-DPJ



ALB-S-KOZ-POT



HNS-S-KOZ-DPK




HSW-INOX-KOZ-PFO

Maße der Türfüllung 900x2100mm; min. Maße 540x1550mm; Maße der Seitenteile 450x2100mm; min. Maße 260x1550mm
 Panel dimension 900x2100mm; min. dimension 540x1550mm; Halfpanel dimension 450x2100mm; min. dimension 260x1550mm



HB-S-PSU-FAB



HBO-S-PSU-SPS+P-HBO-S-MOD-SPS



HDG-S-PSU-WK



HAG-INOX-PSU-PKM

Maße der Türfüllung 900x2100mm; min. Maße 500x1550mm; Maße der Seitenteile 450x2100mm; min. Maße 260x1550mm
Panel dimension 900x2100mm; min. dimension 500x1550mm; Halfpanel dimension 450x2100mm; min. dimension 260x1550mm



HZH-S-STO-SPS-2+P-HZH-S-MOD-SPS



HRH-INOX-STO-DPJ-2



ALS-S-STO-PLM-2



ALB-S-STO-POT-2

Maße der Türfüllung 900x2100mm; min. Maße 500x1560mm; Maße der Seitenteile 450x2100mm; min. Maße 260x1550mm
 Panel dimension 900x2100mm; min. dimension 500x1560mm; Halfpanel dimension 450x2100mm; min. dimension 260x1550mm



HMH-S-VRA-PLO-3



ALPG-INOX-VRA-PJ-3



HM-S-VRA-POT-3+P-HM-S-MOD-POT



ALB-S-VRA-DPL-3

DVOR

Maße der Türfüllung 900x2100mm; min. Maße 520x1550mm; Maße der Seitenteile 450x2100mm; min. Maße 260x1550mm
Panel dimension 900x2100mm; min. dimension 520x1550mm; Halfpanel dimension 450x2100mm; min. dimension 260x1550mm



HBO-INOX-DVO-DPR-1



ALSM-S-DVO-SPS-1



HB-S-DVO-MADRAS PAVÉ-2



HCA-S-DVO-PJ-2+P-HCA-S-MOD-PJ

**Das Glas PTB ist nicht erhältlich in Füllungen der Stärke 24mm.
Glass PTB is not available in panels 24mm thickness.

*Maße der Türfüllung 900x2100mm; min. Maße 550x1500mm; Maße der Seitenteile 450x2100mm; min. Maße 270x1500mm
Panel dimension 900x2100mm; min. dimension 550x1500mm; Halfpanel dimension 450x2100mm; min. dimension 270x1500mm*



HSP-S-KLE-PTB*-2



HZH-INOX-KLE-SPL-2



HO-S-KLE-POO-2+P-HO-S-KLE-POO



ALB-INOX-KLE-XLP-2

KOPACKI RIT

Maße der Türfüllung 900x2100mm; min. Maße 510x1560mm; Maße der Seitenteile 450x2100mm; min. Maße 260x1550mm
Panel dimension 900x2100mm; min. dimension 510x1560mm; Halfpanel dimension 450x2100mm; min. dimension 260x1550mm



HSG-INOX-KOP-PF0-2



HNS-S-KOP-TOK-2+P-HNS-S-MOD-TOK



ALB-S-KOP-TOP-2




HSA-INOX-KOP-ML-2

* Das Modell Kopacki rit kann die linke und die rechte Ausführung haben. Auf den Bildern wird die linke Ausführung dargestellt (Außensicht). Bitte die Art der Ausführung in der Bestellung unbedingt angeben.
The model Kopacki rit can be in left and right performance. On the pictures are showed models in left performance (outside view). It is necessary to name the kind of performance in the order.

*Maße der Türfüllung 900x2100mm; min. Maße 700x1600mm; Maße der Seitenteile 450x2100mm; min. Maße 260x1600mm
Panel dimension 900x2100mm; min. dimension 700x1600mm; Halfpanel dimension 450x2100mm; min. dimension 260x1600mm*



HO-INOX-GAL-DPM



HMH-INOX-GAL-DPL+P-HMH-INOX-GAL-DPL



HBG-INOX-GAL-DPK



ALB-S-GAL-DPJ

SKRADIN

Maße der Türfüllung 900x2100mm; min. Maße 500x1600mm; Maße der Seitenteile 450x2100mm; min. Maße 270x1600mm
Panel dimension 900x2100mm; min. dimension 500x1600mm; Halfpanel dimension 450x2100mm; min. dimension 270x1600mm



HZH-S-SKR-DPR-3+P-HZH-S-SKR-DPR-3



HRH-INOX-SKR-DPZ-3



HOL-S-SKR-DPV-3



ALB-S-SKR-SPV-3

Maße der Türfüllung 900x2100mm; min. Maße 500x1600mm
Panel dimension 900x2100mm; min. dimension 500x1600mm



ALB-S-JEZ-PKB-2



HNS-S-JEZ-DPK-2




HMM-INOX-JEZ-FAB-2



HAG-S-JEZ-DPF-2

ZUMBERAK

Maße der Türfüllung 900x2100mm; min. Maße 700x1700mm; Maße der Seitenteile 450x2100mm; min. Maße 270x1700mm
Panel dimension 900x2100mm; min. dimension 700x1700mm; Halfpanel dimension 450x2100mm; min. dimension 270x1700mm



ALPG-INOX-ZUM-DPZ



HCA-S-ZUM-DPK



ALB-S-ZUM-PJ



HRH-INOX-ZUM-FPK + P-HRH-INOX-ZUM-FPK

Maße der Türfüllung 900x2100mm; min. Maße 500x1600mm; Maße der Seitenteile 450x2100mm; min. Maße 380x1600mm
 Panel dimension 900x2100mm; min. dimension 500x1600mm; Halfpanel dimension 450x2100mm; min. dimension 380x1600mm



ALS-INOX-JAN-SPM-2



HB-S-JAN-DPL-2



HBO-S-JAN-DPK-2+P-HBO-S-JAN-DPK-2



HO-S-JAN-DPO-2

TELASCICA

Maße der Türfüllung 900x2100mm; min. Maße 500x1600mm; Maße der Seitenteile 450x2100mm; min. Maße 260x1600mm
Panel dimension 900x2100mm; min. dimension 500x1600mm; Halfpanel dimension 450x2100mm; min. dimension 260x1600mm



HSP-S-TEL-DPZ



HMH-S-TEL-DPB + P-HMH-S-TEL-DPB



HZH-INOX-TEL-SPV



ALB-S-TEL-POT

*Maße der Türfüllung 900x2100mm; min. Maße 500x1600mm; Maße der Seitenteile 450x2100mm; min. Maße 270x1600mm
Panel dimension 900x2100mm; min. dimension 500x1600mm; Halfpanel dimension 450x2100mm; min. dimension 270x1600mm*



ALB-S-LAS-DPS-6



HMH-INOX-LAS-PFM-6



HDG-S-LAS-DPR-6



HCA-S-LAS-DPK-6+P-HCA-S-LAS-DPK-6

LONJA

Maße der Türfüllung 900x2100mm; min. Maße 500x1800mm; Maße der Seitenteile 450x2100mm; min. Maße 350x1800mm
Panel dimension 900x2100mm; min. dimension 500x1800mm; Halfpanel dimension 450x2100mm; min. dimension 350x1800mm




HAG-INOX-LONJ-DPK-3



HNS-S-LONJ-DPT-3



HB-S-LONJ-DPC-3



HM-S-LONJ-PZM-3 + P-HM-S-LONJ-PZM-3

*Maße der Türfüllung 900x2100mm; min. Maße 600x1600mm; Maße der Seitenteile 450x2100mm; min. Maße 260x1600mm
Panel dimension 900x2100mm; min. dimension 600x1600mm; Halfpanel dimension 450x2100mm; min. dimension 260x1600mm*



HBG-S-RAS-DPF-2



HOL-INOX-RAS-PLM-2



ALB-INOX-RAS-FAB-2



HO-S-RAS-DPR-2 + P-HO-S-RAS-DPR-2

Bei der Bestellung von Türfüllungen notwendigerweise die Füllungsstärke aufführen. Im Gegensatz wird die Türfüllung in der Stärke von 24mm geliefert.

When ordering the panel be sure to write down the wanted thickness of panel. Otherwise, the panel in 24mm thickness will be delivered.



- ① GLAS Seite 102-105/ GLASS Page 102-105
 - ② HPL FARBEN Seite 106-107/ HPL COLOURS Page 106-107
 - ③ PVC-ABS FARBEN Seite 108/ PVC-ABS COLOURS Page 108
 - ④ APPLIKATIONEN Seite 109/ APPLICATION Page 109
 - ⑤ ZUBEHÖR Seite 109/ ACCESSORIES Page 109
- VERBUNDELEMENTE Seite 110/ FLAT SANDWICH PANELS Page 110



EINBAUMÖGLICHKEITEN DER TÜRFÜLLUNGEN UND MASSTOLERANZEN

PVC Türfüllungen können in alle Standard Aluminium - und Kunststofftürprofile eingebaut werden. Die Maßtoleranz der Türfüllungen in der Stärke beträgt +/- 1 mm. Der Länge sowie der Breite nach beträgt diese +/- 3 mm.

POSSIBILITY OF IMPLANTING SANDWICH PANEL AND TOLERANCE OF MEASURES

PVC, ALUMINIUM or HPL panels can be implanted in all doors and partition walls made of standard PVC or ALU profiles. The tolerance in panel thickness is +/- 1 mm. With cutting the fillings to fit a custom measure, a deviation of up to 3mm in height and width can be expected.

GRUNDAUSFÜHRUNG (OS) - 24, 36 oder 40 mm dekorative Türfüllungen wie auch Verbundelemente. PVC, ALU oder HPL setzen sich aus zwei Kunststoff, Aluminium oder HPL Platten zusammenverklebt werden diese mit extrudiertem Polystyrol. /

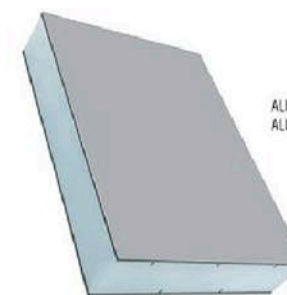
BASIC SANDWICH PANEL (OS) - 24, 36 or 40mm decorative or flat panel - PVC, ALU or HPL consist of two PVC, ALU or HPL sheets where among them extruded polystyrene (isolation) is glued.



PVC PLATTE - 1.5mm/
PVC SHEET - 1.5mm



HPL PLATTE - 1.5mm/
HPL SHEET - 1.5mm



ALU PLATTE - 1mm/
ALU SHEET - 1mm


STANDARDVERSTÄRKT (SO) - 24, 36 oder 40 mm dekorative Türfüllungen wie auch Verbundelemente. PVC, ALU oder HPL setzen sich aus zwei Kunststoff, Aluminium oder HPL Platten zusammenverklebt werden diese mit extrudiertem Polystyrol. Als Verstärkung wird eine zusätzliche Kunststoffplatte eingearbeitet. /

STANDARDLY SUPPORTED SANDWICH PANEL (SO) - 24, 36 or 40 mm decorative or flat panel - PVC, ALU or HPL consist of two PVC, ALU or HPL sheets where among them extruded polystyrene (isolation) is glued, strengthened with PVC sheet and panel as an isolation.



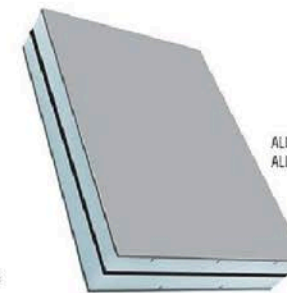
PVC PLATTE - 1.5mm/
PVC SHEET - 1.5mm

PVC VERSTÄRKUNG



HPL PLATTE - 1.5mm/
HPL SHEET - 1.5mm

PVC VERSTÄRKUNG



ALU PLATTE - 1mm/
ALU SHEET - 1mm

PVC VERSTÄRKUNG

Für leichteres Verständnis der Katalogbezeichnungen und dessen Bedeutung.
For easier understanding of catalog labels and their meaning.



SL - Modellbezeichnung/ Panel name
AB-SL - Glasbezeichnung/ Glass indicator
8 - Anzahl der Gläser/ Number of glass
+
P-SL - Seitenteilbezeichnung/ Label for halfpanel
AB-SL - Glasbezeichnung/ Glass indicator
4 - Anzahl der Gläser/Number of glass

SL-AB-SL-8+P-SL-AB-SL-4



SV - ABS Applikation grau (V bedeutet außen)/
ABS Application grey (V means outside)
HUM - Modellbezeichnung/ Panel name
DPR - Glasbezeichnung/ Glass indicator
4 - Anzahl der Gläser/ Number of glass

SV-HUM-DPR-4



BAR - Modellbezeichnung/ Panel name
FM-F4 - Glasbezeichnung/ Glass indicator
S - Bleiband silber/ Silver lead
+
P-SRI - Seitenteilbezeichnung/ Label for halfpanel
BA-4 - Modellbezeichnung und Glasbezeichnung/
Panel name and Glass indicator
S - Bleiband silber/ Silver lead

BAR-FM-F4-S+P-SRI-BA-4-S



HSG - HPL graue Applikation/ HPL grey application
B - PVC weiß/ PVC white
FR - Modellbezeichnung/ Panel name
DPH - Glasbezeichnung/ Glass indicator
+
P - Seitenteilbezeichnung/ Label for halfpanel
HSG - HPL graue Applikation/ HPL grey application
B - PVC weiß/ PVC white
FR - Modellbezeichnung/ Panel name
DPH - Glasbezeichnung/ Glass indicator

HSG-B-FR-DPH+P-HSG-B-FR-DPH



HNS - HPL Noce sorento balsamico
S - ABS Applikation grau/ ABS grey application
MLJE - Modellbezeichnung/ Panel name
DPK - Glasbezeichnung/ Glass indicator
2 - Anzahl der Gläser/ Number of glass
+
P - Seitenteilbezeichnung/ Label for halfpanel
HNS - HPL Noce sorento balsamico
S - ABS Applikation grau/ ABS grey application
MLJE - Modellbezeichnung/ Panel name
DPK - Glasbezeichnung/ Glass indicator
2 - Anzahl der Gläser/ Number of glass

HNS-S-MLJE-DPK-2+P-HNS-S-MLJE-DPK-2




INX O - Edelstahlapplikation (O bedeutet beidseitig)/
application brushed stainless steel (O means both side)
EVA - Modellbezeichnung/ Panel name
SPS - Glasbezeichnung/ Glass indicator
4 - Anzahl der Gläser/ Number of glass

INXO-EVA-SPS-4

Bei Bestellungen von Dreifachisoliertgläsern unbedingt die Abkürzung 3G beifügen. Bei Bestellungen von Dreifachsicherheitsgläsern unbedingt die Abkürzung VSG beifügen.
When ordering panels with 3-glazing, the acronym 3G is required. When ordering panels with 3-glazing security glass, the acronym VSG is required.

Ornamentgläser/ Ornament glasses



Satinato - PJ



DM



CB



ML



DK



AB



MK



DS




AS

Dekor-Gläser/ Decorative glasses



SPROSSEN - zwischen den Gläsern in den Farben gold, silber oder weiß.
Nicht im 3-fachen Glas erhältlich/
BATTEN - Between the glass is decorative gold batten, silver or white.
Not available in 3-glazed glass



SATINATO MIT FACETTEN - innen Satinato mit aufgeklebten Klarglas Facetten./
BEVEL GLASS - indoor glass is satinato on which the clear bevel glass has been glued.



MATTIERTES GLAS MIT FACETTEN - Innenglas sandgestrahlt mit aufgeklebten Klarglas Facetten./
DECORATIVE STAINED GLASS WITH BEVEL - indoor glass is sandblasted on which the clear bevel glass has been glued.



MATTIERTES GLAS MIT BLEIVERGLASUNG - Innenglas sandgestrahlt mit aufgeklebten Bleiband./
DECORATIVE STAINED GLASS WITH PLATINUM LEAD - indoor glass is sandblasted on which platinum lead has been glued.



BLEIORNAMENTE MIT FOLIE - innen
Ornamentglas (*Kathedral glas oder Satinato*)
mit aufgeklebter Folie in 5 Farben
und beidseitig aufgeklebten Bleiband./
DECORATIVE STAINED GLASS WITH FILM -
indoor glass is an ornament (*cathedral glass
or satinato*) with glued film (in 5 colours) and
is trimmed with platinum lead .



BLEIORNAMENTE MIT FACETTEN - innen
Satinato mit aufgeklebten Klarglas Facetten
und beidseitig aufgeklebten Bleiband./
DECORATIVE STAINED GLASS WITH BEVEL -
indoor glass is satinato on which the clear bevel
glass has been glued and has been trimmed
with platinum lead.




BLEIORNAMENTE MIT FACETTEN UND FOLIE -
innen Satinato mit aufgeklebten Klarglas Facetten.
An den Rändern ist eine Folie in 5 verschiedenen
Farben und mit beidseitig aufgeklebten Bleiband./
**DECORATIVE STAINED GLASS WITH BEVEL AND
FILM** - indoor glass is satinato on which the clear
bevel glass in the middle has been glued,
on the edges is film (in 5 colours) and both
has been trimmed with platinum lead.




MADRAS UADI



DEKORATIVE SANDBESTRAHLUNG - Innenglas
sandgestrahlt in verschiedenen Mustern./
DECORATIVE SANDBLASTED GLASS - on the indoor
glass are different decors.



SPIEGEL SANDBESTRAHLUNG - Innenglas
ein sandgestrahlter Spiegel in verschiedenen
Mustern./
SANDBLASTED MIRROR - indoor glass is
sanblasted mirror with different motives.



PARSOL GRAU/ PARSOL GREY



MADRAS PAVÉ

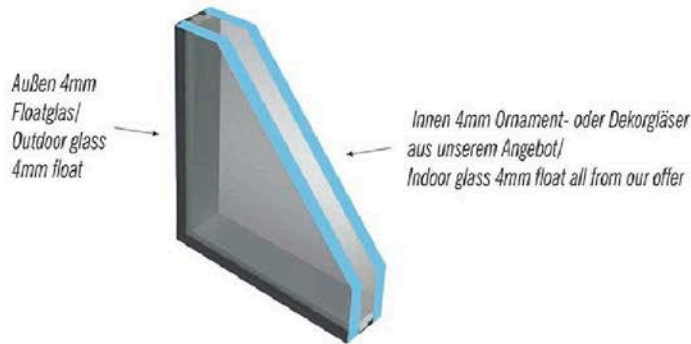
Alle Türfüllungen sind sowohl in Zweifach- sowie Dreifachverglasung erhältlich. Ausgenommen sind die Modelle (PAN und BAR) und Seitenteile (P-SRI) aus dem Programm Exclusiv welche ausschließlich in Dreifachverglasung erhältlich sind.

- beidseitig Float + mittleres, aus unserem Angebot - **3G** oder
- VSG 33.1 (Innenseite von Türfüllung oder beidseitig) + mittleres, aus unserem Angebot - **VSG** oder **VSG/O** 33.1

STANDARDAUSFÜHRUNG ZWEIFACHISOLIERVERGLASUNG -

außen durchsichtiges Float und innen Ornament- oder Dekorglas (Bild 1.)/
STANDARDPERFORMANCE DOUBLE-GLAZED GLASS -

outer glass is transparent float, inner glass is ornament or decorative. (Picture 1.)



Bild/Picture 1

Bei Bestellungen von Dreifachisoliergläsern unbedingt die Abkürzung **3G** beifügen.

Bei Bestellungen von Dreifachsicherheitsgläsern unbedingt die Abkürzung **VSG** beifügen (Das bedeutet, dass VSG auf der Innenseite von Türfüllung ist).

Bei Bestellungen von Dreifachsicherheitsgläsern - beide Scheiben (Außen- und Innenseite) - unbedingt die Abkürzung **VSG/O** beifügen./

When ordering panels with 3-glazing, the acronym **3G** is required.

When ordering panels with 3-glazing security glass, the acronym **VSG** is required. (This means that VSG is inside of the door panel)

When ordering panels with 3-glazing security glass - both glasses (outer and inner) - the acronym **VSG/O** is required.

Minimalstärke der Türfüllung mit 3-fach Verglasung - beidseitig Float - muss 32mm betragen.

Minimalstärke der Türfüllung mit 3-fach Verglasung - beidseitig VSG 33.1 - muss 38mm betragen.

Nach Wunsch des Kunden, können wir auch dünnere Türfüllungen herstellen als empfohlen, akzeptieren jedoch keine Reklamationen.

Für kleine Produktionsfehler des Gläfers, anomalien am Glas die man aus 2m Entfernung von der Türfüllung, nicht sieht, akzeptieren wir keine Reklamationen./

Minimal thickness of panel with 3-glazing glass - both side float - has to be 32mm.

Minimal thickness of panel with 3-glazing glass - both side security glass VSG 33.1- has to be 38mm.

On customer demand we can make panel thinner than recommended, but in that case, we don't accept reclamations.

For little manufacturing defect from glass producers, anomalies on glass that cannot be seen from 2m distance from panel - we don't accept reclamations.

Panels from all programs are available with double- and triple- glazing.

Only panels (PAN and BAR), half-panel (P-SRI) in programm Exclusiv are available only with triple glazing.

- float both sides + middle (indoor) all from our offer - **3G** or

- VSG 33.1 (inside of the door panel or both sides + middle (indoor) all from our offer - **VSG** or **VSG/O** 33.1.

STANDARDAUSFÜHRUNG DREIFACHISOLIERVERGLASUNG -

beide äußeren Scheiben durchsichtiges Float (Bild 2.) oder

außen durchsichtiges Float und innen Sicherheitsglas - VSG 33.1 (Bild 3).

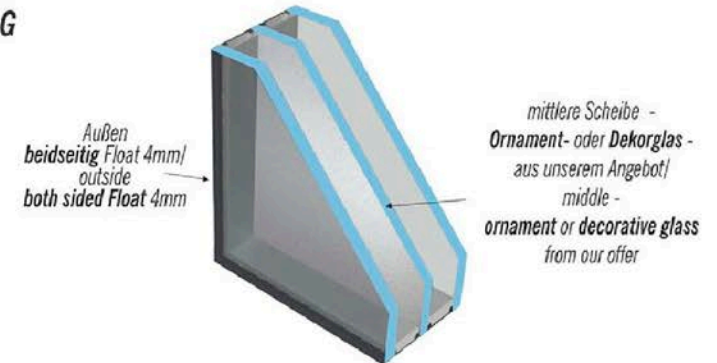
Mittlere Scheibe in beiden Optionen ist Ornament- oder Dekorglas/
STANDARDPERFORMANCE TRIPLE-GLAZED GLASS -

outer glasses are both transparent float (Picture 2.) or

outer glass is transparent float and inner is security glass - VSG 33.1 (Picture 3).

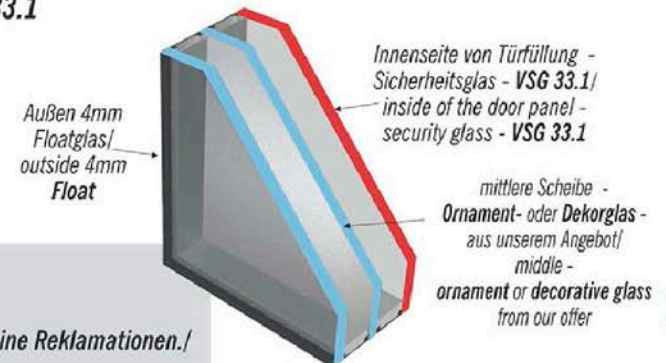
Middle glass in both options is ornament or decorative.

3G



Bild/Picture 2

VSG 33.1



Bild/Picture 3



WHITE OPAQUE- HB
845



GRAU/GREY - HSG
RAL 9006



GRÜN/GREEN - HZG
RAL 6005



BRILLIANT WEISS - HBI
F 456 5057



ALT WEISS - HAW
456 5053



CREMEWEISS - HCW
137 905-167



BEIGE - HBE
F 436 5015



METBRUSH ALUMINIUM - HMB
F 436 1001



SILVER - HSI
F 436 1002



QUARTZ PLATINUM - HQP
1293 002-195



CROWN PLATINUM - HCP
1293 001-195



EARL PLATINUM - HEP
1293 010-195



ALUX DB 703 - HDB
F436 1014



SIGNALGRAU GLATT - HSK
7004 05 083



TITANIUM SFTN - HTS
F436-7049



SILBERGRAU - HSW
715 505-167



BASALTGRAU - HBG
701 205-167



SCHIEFERGRAU - HOK
7015 05-167



QUARTZGRAU SAND - HQS
F 436 7047



QUARTZGRAU WOOD - HQW
7039 05-167



ANTHRAZITGRAU - HAK
701 605-083



ANTHRAZITGRAU MATT - HAM
F 436 6003



ANTHRAZITGRAU - HAG
701 605-167



ANTHRAZITGRAU STYLO - HAS
F436 4003



RUBINROT - HRR
300 305-167



DUNKEL ROT- HDR
308 105-167



WEINROT- HWR
300 505-167



STAHLBLAU - H STAHL
515 005-167



MOOSGRÜN - HMG
6005 05-167



DUNKELGRÜN - HDG
612 5205-167



SCHOKOBRÄUN - HSB
88 7505-167



PALISANDER - HPA
851 805-167



JET BLACK - HJB
F 446 7062




SHEFFIELD OAK LIGHT - HOL
F 456 3081



NATUR EICHE - HPH
311 8076-168



EICHE HELL- HEH
205 2090-167



GOLDEN OAK - HZH
217 8001-167




STAUFEREICHE KOLONIAL - HCH
F 436 2036




EICHE MOCCA - HEM
F 436 2075



EICHE RUSTIKAL- HRH
314 9008-167




MONTANA EICHE TABAK - HET
F 436 2007



EICHE DUNKEL - HMH
205 2089-167



KBE-EICHE - HTH
214 0006-167



MOOREICHE- HME
316 7004-167



BERGKIEFER - HBB
F 306 9041-167



OREGON - HOG
211 5008-167



STREIFEN-DOUGLASIE - HBO
315 2009-167



WALNUSS AMARETTO - HWA
F 436 3058




RUSTIK CHERRY - HRC
321 4007-195



CHERRY AMARETTO - HCA
F 436 2043




SOFT CHERRY- HSC
321 4009-195



BLACK CHERRY - HBC
320 2001-167



SHOGUN MONTANA - HSM
49197



SHOGUN AF - HSF
49198



SHOGUN AD - HSD
49195



NOCE SORRENTO NAT - HNP
F 436 3041




NOCE SORRENTO BAL - HNS
F 436 3042




MACORÉ - HMC
316 2002-167




MAHAGONI - HM
209 7013-167




SAPELI - HSA
206 5021-167



SIENNA PL - HSP
49254



SIENNA ROSSO - HSR
49 233




SIENNA NOCE - HSN
49 237




SHERWOOD G - HWG
49158


HPL FARBEN UND HOLZDEKOREN/ ABS - HPL COLOURS AND WOOD DECORS




WINCHESTER XA - HWI
492 40




NEWCASTLE OAK - HNO
F 436 3077



STAUFEREICHE TERRA - HSH
F 436 2035



NUSSBAUM V - HO
217 8007-167



NUSSBAUM A - HOA
217 8005-167

PVC - ABS FARBEN UND HOLZDEKOREN/ PVC - ABS COLOURS AND WOOD DECORS




VEKA WEISS/WHITE - C 152




BEIGE - BE 7548 004WG




GOLDEN OAK - ZH 217 8501



EICHE RUSTIKAL- RH 314 9508




EICHE DUNKEL - MH 205 2589



NUSSBAUM - O 217 8507




STREIFEN-DOUGLASIE - BO 315 2009



WINCHESTER XA - WI 492 40



MAHAGONI - M 209 7513



SAPELI - SA 206 5521



SIGNALGRAU - SK 700 405-083




SILBERGRAU - SW 8514 1004



SCHIEFERGRAU - OK 701 505-083



ANTHRAZITGRAU - AG F 436 5003




ANTHRAZITGRAU - AK 8546

ALUMINIUM MIT RENOLIT FOLIE/ ALUMINIUM WITH RENOLIT DECORS




CREME WEISS - ALCW 456 5054




NUSSBAUM - ALO 217 8007-167



GOLDEN OAK - ALZH 217 8001-167



SIENNA NOCE - ALSN 49237



EICHE DUNKEL - ALMH 205 2089-167



ANTHRAZITGRAU - ALAG 701 605-167

INOX-INSTANDHALTUNG UND PFLEGE

Damit die Türfüllung lange schön bleibt und auf Dauerzeit geschützt ist, verwenden Sie für ihre Instandhaltung pH neutrale Reinigungsmittel. Man sollte die Reinigungsmittel nicht benutzen, die nicht zur Instandhaltung von INOX geeignet sind, d.h. Abrasivstoffe oder Mittel mit aggressiven Eigenschaften/

INOX MAINTENANCE AND KEEPING


Use ph-neutral cleaning detergents for panel maintenance in order to keep it beautiful for a long time. One should not use detergents unsuitable for INOX maintenance, i.e. abrasives or detergents with aggressive components.

ALUMINIUM STANDARDFARBAUSWAHL/
ALUMINIUM COLORS IN STANDARD OFFER

APPLIKATIONEN/
APPLICATIONS



WEISS/ WHITE - ALB RAL 9016 MATT/MAT




GRAU/ GREY - ALS RAL 9006 MATT/MAT




GRÜN/ GREEN - ALZ RAL 6005 MATT/MAT



BRAUN/ BROWN - ALSM RAL 8017 MATT/MAT



PUNTO GRIGIO - ALPG



GRAU/ GREY - S RAL 1597




ROT/ RED - C RAL 3061



BLAU/ BLUE - P RAL 5013



GRÜN/ GREEN - Z RAL 5081




EDELSTAHL GEBÜRSTET/ STAINLESS STEEL BRUSHED

DECO/ DECORATION



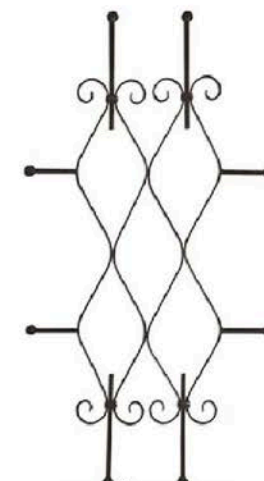
DEKO FÜR PAN KOV-A/
DECORATION FOR PAN KOV-A



DEKO FÜR PAN KOV-B/
DECORATION FOR PAN KOV-B



DEKO FÜR BAR KOV-A/
DECORATION FOR BAR KOV-A



DEKO FÜR BAR KOV-B/
DECORATION FOR BAR KOV-B

GRIFFE - Einbauwinkel 90°/
HANDLES - angle mount 90°



GRIFFE - AXENFÖRMIG UND GERADE
HANDLES - ROUND AND STRAIGHT

GRIFFE - Einbauwinkel 45°/ HANDLES - angle mount 45°

	POLIERT/ POLISHED		GEBÜRSTET/ BRUSHED		
	KPS	KCS	KPS	KCS	
OPS 550	550mm	550mm	OCS 550	550mm	
OPS 750	750mm	750mm	OCS 750	750mm	
OPS 950	950mm	950mm	OCS 950	950mm	
OPS 115	1150mm	1150mm	OCS 115	1150mm	
OPS 160	1600mm	1600mm	OCS 160	1600mm	
OPS 190	1900mm	1900mm	OCS 190	1900mm	




URNE GOLD ODER SILBER/
KNOCKER URN GOLD OR SILVER



TÜRKLOPFER LÖWENKOPF/
KNOCKER SMALL LION



TÜRSPION/
PANORAMIC SPYHOLE



BRIEFKLAPPE/ LETTER BOX

**SEITENTEIL ZUPANJA UND VERBUNDELEMENTEN/
HALFPANEL ZUPANJA AND COMPOSITE ELEMENTS**



P-ZU
Maße 900x960mm
min. Maße 560x560mm

P-ZU
dimension 900x960mm
min. dimension 560x560mm



P-RH
Maße 900x2100mm
min. Maße 500x1500mm/

P-RH
dimension 900x2100mm
min. dimension 500x1500mm



P-RV
Maße 900x1920mm
min. Maße 500x1500mm/

P-RV
dimension 900x1920mm
min. dimension 500x1500mm



P-RK
Maße 900x1920mm
min. Maße 500x1500mm/

P-RK
dimension 900x1920mm
min. dimension 500x1500mm

VERBUNDELEMENTE/ FLAT SANDWICH PANELS

**PVC VERBUNDELEMENTE - WEISS/
PVC FLAT SANDWICH PANELS - WHITE**

Maße/ dimension 1000x2000x20mm oder/ or 24mm
Maße/ dimension 1500x3000x20mm oder/ or 24mm
Maße/ dimension 2030x3000x20mm oder/ or 24mm
Maße/ dimension 1000x2000x36mm
Maße/ dimension 1500x3000x36mm
Maße/ dimension 2030x3000x36mm
Maße/ dimension 1000x2000x40mm
Maße/ dimension 1500x3000x40mm
Maße/ dimension 2030x3000x40mm

**PVC VERBUNDELEMENTE - WEISS/FARBE - FARBE/FARBE/
PVC FLAT SANDWICH PANELS - WHITE/DECOR - DECOR/DECOR**

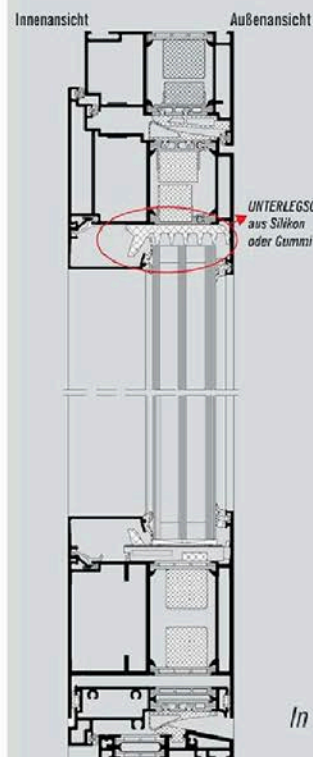
Maße/ dimension 975x2175x20mm
Maße/ dimension 975x2175x24mm
Maße/ dimension 975x2175x36mm
Maße/ dimension 975x2175x40mm

**ALU VERBUNDELEMENTE/
ALU FLAT SANDWICH PANELS**


Maße/ dimension 900x2100x20 mm
Maße/ dimension 900x2100x24 mm
Maße/ dimension 900x2100x36 mm
Maße/ dimension 900x2100x40 mm

**HPL VERBUNDELEMENTE/
HPL FLAT SANDWICH PANELS**

Maße/ dimension 900x2150x24 mm
Maße/ dimension 900x2150x36 mm
Maße/ dimension 900x2150x40 mm



Um eine Verformung der Füllung (PVC, ABS, HPL, ALU) zu vermeiden, darf die Aussenplatte der Füllung nicht mit einer Unterlegscheibe fixiert werden und sie darf die obere und untere Profilwand nicht berühren. Es muss nämlich zwischen dem Profil und der Aussenplatte minimal 3 mm Freiraum bleiben damit die Platte, bei verschiedenen Wetterverhältnissen Raum hat sich (in Übereinstimmung mit den Merkmalen der einzelnen Materialien aus denen die Platte hergestellt ist) zu dehnen oder zu schrumpfen. Falls die Füllung aus irgendeinem Grund doch mit einer Unterlegscheibe (was wir nicht raten) fixiert werden muss, darf NIEMALS die Aussenplatte fixiert werden, sondern nur der Teil von der Innenplatte bis zur der Füllungsverstärkung (Bild).



In order to avoid deformation of the panel (PVC, ABS, HPL, ALU) the outside sheet of decorative panel SHOULD IN NO WAY BE FIXED with wedge or be touching down or upper wall of profile. Between profile and outside sheet should be minimal space of 3 mm so that due to different weather conditions, sheet can have space to stretch and contract (in accordance with characteristic of each material that panel is made of). In case that decorative panel still needs to be fixed with wedge (which is not our recommendation), the inner wall of decorative panel cannot be fixed, only part from inner sheet to the reinforcement of decorative panel can be fixed.